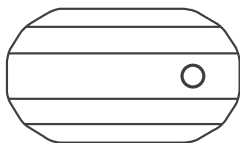


INSTRUKCJA OBSŁUGI

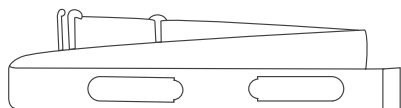


ZESKANUJ, aby uzyskać więcej


Standardowe akcesoria



Monitor tętna x 1
(zainstalowana bateria CR2032)



Pasek na klatkę piersiową x 1



Instrukcja obsługi x 1

Wprowadzenie do produktu

H808S przesyła dane o tętnie w czasie rzeczywistym przez Bluetooth lub ANT+ do urządzenia odbierającego tętno, aplikacji sportowych i zdrowotnych, pomagając zarządzać intensywnością ćwiczeń naukowo. Ta instrukcja obsługi pomoże Ci lepiej korzystać z produktu, prosimy o zachowanie jej do przyszłego użytku.

Uwaga: Ten produkt jest przeznaczony wyłącznie do celów sportowych i nie zastępuje żadnego urządzenia medycznego.

Funkcje i obsługa

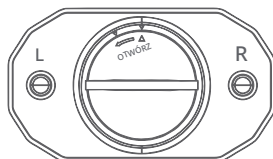
Uwaga: Proszę najpierw założyć monitor tętna przed próbą sparowania go z telefonem. Jeśli nie nosisz monitora, będzie on w trybie uśpienia i nie będzie można go znaleźć przez Bluetooth.

Noszenie monitora tętna

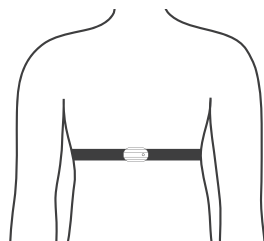
- 1 Nawilżenie obszarów elektrod paska na klatkę piersiową.



- 2 Przymocowanie monitora tętna do paska na klatkę piersiową, oznaczonego 'L' w kierunku lewej strony.



- 3 Dostosowanie długości paska na klatkę piersiową tak, aby można go było ciasno, ale wygodnie przymocować do ciała. Upewnij się, że wilgotne obszary elektrod są mocno przylegające do skóry, a przód monitora jest w centralnej i pionowej pozycji.




- 4 Gdy usłyszysz dwa dźwięki „beep”, dioda LED miga na zielono, co oznacza, że czujnik tętna został prawidłowo założony i wykryto sygnał tętna.

Połącz z aplikacją

- 1 Włączanie Bluetooth:
Ustawienia-Przełącz Bluetooth na pozycję WŁĄCZ.

Nie wyszukuj urządzenia ani nie próbuj parować na tej stronie, po prostu włącz Bluetooth i przejdź do aplikacji Fitness!

- 2 Uruchom aplikację i połącz się z urządzeniem w aplikacji.
- 3 Gdy to urządzenie paruje się z aplikacją przez Bluetooth, niebieskie światło zaczyna migać.
- 4 Gdy monitor tętna zostanie usunięty, usłyszysz „beep”, co oznacza, że produkt przestaje działać.



Łączenie z zegarkiem ANT+

- 1 Odniesienie do pierwszej strony 'Noszenie monitora tętna', aby prawidłowo założyć monitor tętna.
- 2 Znajdź i dodaj H808S na liście urządzeń ANT+.
- 3 Postępuj zgodnie z instrukcjami na zegarku, aby rozpocząć trening i wyświetlić dane o tętnie w czasie rzeczywistym na wyświetlaczu.

Konserwacja

H808S to zaawansowane technologicznie urządzenie elektroniczne. Przestrzeganie instrukcji pielęgnacji produktu może zapewnić stabilność produktu i przedłużyć jego żywotność.

1 Monitor tętna

Odłącz złącze od paska po każdym użyciu i osusz złącze miękkim ręcznikiem. Nie używaj środków chemicznych do czyszczenia.

2 Pasek na klatkę piersiową

Opłucz pasek pod bieżącą wodą i powieś do wyschnięcia po każdym użyciu. Czyszczenie paska w pralce lub suszarce jest surowo zabronione.

Nigdy nie używaj środków chemicznych do czyszczenia.
(Środki chemiczne mogą powodować szybkie starzenie się paska i skrócić jego żywotność.)

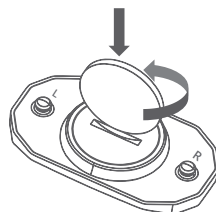
Nie rozciągaj paska ani nie zginaj gwałtownie obszarów elektrod.

Nie przechowuj monitora tętna w wilgotnym i hermetycznym środowisku, aby zapobiec utlenianiu. Proszę przechowywać go w chłodnym i suchym miejscu.

Wymiana baterii

Jeśli urządzenie nie może zostać wykryte, rozważ wymianę baterii.

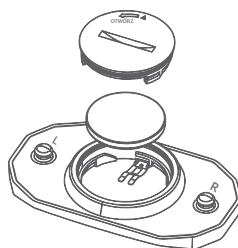
- 1 Użyj monety, wciśnij rowek, obróć w kierunku OPEN i otwórz pokrywę baterii.



- 2 Wyjmij baterię i odpowiednio zutylizuj zużyte baterie zgodnie z lokalnymi przepisami dotyczącymi ochrony środowiska.



- 3 Umieść nową baterię w komorze baterii (plus+ do góry) i obróć pokrywę baterii w przeciwnym kierunku do OPEN za pomocą monety, aż pokrywa baterii zostanie zamknięta.



Aby uniknąć niebezpieczeństwa, baterie powinny być trzymane z dala od dzieci.

Specyfikacje

Waga	15 g (tylko sensor)
Bezprzewodowy	Bluetooth & ANT+
Dystans	Bluetooth: 10 m ANT+: 6 m
Rozmiar	59 x 35 x 13,5 mm (tylko sensor)
Żywotność baterii	300 godzin
Wodoodporny	IP67
Zakres tętna	30 - 240 bpm
Regulowany pasek	(L) 65 - 95 cm

Obsługiwane smartfony



IOS 7.0 lub nowszy, model iPhone 4s lub nowszy



Android 4.3 lub nowszy z Bluetooth 4.0

Kompatybilne aplikacje

CoospoRide, Wahoo Fitness, Zwift, Openrider, Runkeeper, Endomondo, Nike+ Run Club, Sports Tracker, Polar Beat, Apple Health, Heartool lub inne aplikacje z funkcją wyświetlania tętna.

Uwaga: Podczas korzystania z Nike+ Run Club, proszę odnieść się do kroków wyświetlania danych tętna w ustawieniach aplikacji do biegania.

UPROSZCZONA DEKLARACJA ZGODNOŚCI UE

Shenzen Coospo Tech Co., Ltd niniejszym oświadcza, że typ urządzenia radiowego Czujnik tętna Coospo H808S-B jest zgodny z dyrektywą 2014/53/UE. Pełny tekst deklaracji zgodności UE jest dostępny pod następującym adresem internetowym: <https://files.innpro.pl/Coospo>

Adres producenta: 6F. Budynek A, Dingxing Science Park, Xinan Street, Baoan District, Shenzhen

Częstotliwość radiowa: 2402 MHz - 2480 MHz
Maksymalna moc częstotliwości radiowej: ≤ 20 dBm

INNPRO Robert Błędowski sp. z o.o.
ul. Rudzka 65c
44-200 Rybnik, Polska
tel. +48 533 234 303
hurt@innpro.pl



Ochrona środowiska



Zużyty sprzęt elektroniczny oznakowany zgodnie z dyrektywą Unii Europejskiej, nie może być umieszczany łącznie z innymi odpadami komunalnymi. Podlega on selektywnej zbiórce i recyklingowi w wyznaczonych punktach. Zapewniając jego prawidłowe usuwanie, zapobiegasz potencjalnym, negatywnym konsekwencjom dla środowiska naturalnego i zdrowia ludzkiego. System zbierania zużytego sprzętu zgodny jest z lokalnie obowiązującymi przepisami ochrony środowiska dotyczącymi usuwania odpadów. Szczegółowe informacje na ten temat można uzyskać w urzędzie miejskim, zakładzie oczyszczania lub sklepie, w którym produkt został zakupiony.

CE Produkt spełnia wymagania dyrektyw tzw. Nowego Podejścia Unii Europejskiej (UE), dotyczących zagadnień związanych z bezpieczeństwem użytkownika, ochroną zdrowia i ochroną środowiska, określających zagrożenia, które powinny zostać wykryte i wyeliminowane.

Niniejszy dokument jest tłumaczeniem oryginalnej instrukcji obsługi, stworzonej przez producenta.

Produkt należy regularnie konserwować (czyścić) we własnym zakresie lub przez wyspecjalizowane punkty serwisowe na koszt i w zakresie użytkownika. W przypadku braku informacji o koniecznych akcjach konserwacyjnych cyklicznych lub serwisowych w instrukcji obsługi, należy regularnie, minimum raz na tydzień oceniać odmiennosć stanu fizycznego produktu od fizycznie nowego produktu. W przypadku wykrycia lub stwierdzenia jakiegokolwiek odmiennosć należy pilnie podjąć kroki konserwacyjne (czyszczenie) lub serwisowe. Brak poprawnej konserwacji (czyszczenia) i reakcji w chwili wykrycia stanu odmiennosć może doprowadzić do trwałego uszkodzenia produktu. Gwarant nie ponosi odpowiedzialności za uszkodzenia wynikające z zaniedbania.

Szczegółowe informacje o warunkach gwarancji dystrybutora /
producenta dostępne na stronie internetowej
<https://serwis.innpro.pl/gwarancja>